



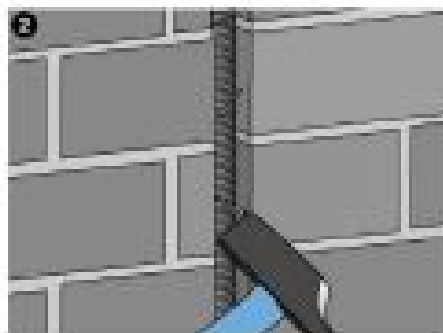
Faites le vous même

Vente de Kit Electrique

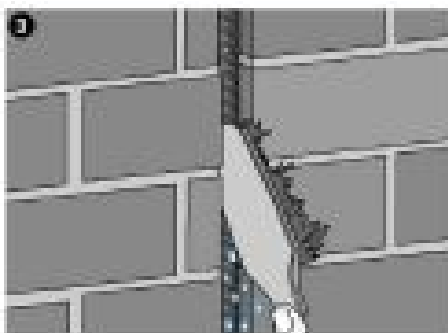
Scellement d'un conduit



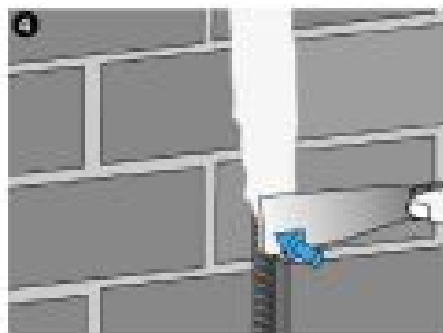
Réalisez une saignée d'une profondeur supérieure au diamètre de la gaine (5 mm minimum)



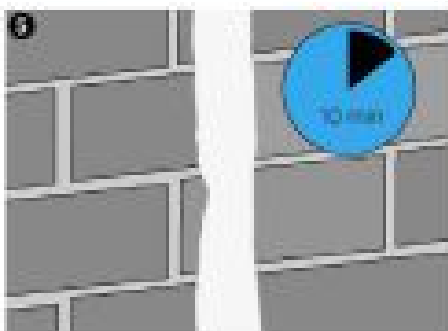
Passez les conducteurs dans le conduit puis mettez le en place dans la saignée. Maintenez-le avec des clous plantés en biais. N'abîmez-pas le conduit !




Préparez du plâtre pour le rebouchage. En attendant qu'il prenne, humidifiez la saignée.



Appliquez le plâtre en appuyant, de manière à le faire pénétrer au fond de la saignée.



Laissez le plâtre prendre pendant une dizaine de minutes environ.



Grattez le plâtres en excédent à l'aide d'un couteau de peintre.